

Pesare nel settore industriale? Spider VLF è la soluzione!

Le possibilità di scelta fra diversi modelli di terminali Spider e campi di pesata dei basamenti VLF consentono di ottenere la combinazione ideale per qualsiasi esigenza.

Nella specifica di ordinazione è sufficiente indicare il terminale desiderato prima del modello di basamento ed in breve tempo avrete lo strumento necessario per le vostre applicazioni di pesatura.



Modello	Terminale	Basamento	Dimensione	Campo di pesata	Approvazione
Spider	—	VLF-	DS	600 kg	/A
	1		D	1500 kg	
	2		E		
	3		ES		

Dim.	A	B	/A = Approvazione OIML classe III, 3000e
DS	1000	1000 mm	
D	1000	1250 mm	
E	1250	1500 mm	
ES	1500	1500 mm	

Terminale Spider



Terminale digitale Spider 1

Applicazioni: pesata e detrazione automatica della tara



Terminale digitale Spider 2

Applicazioni: conteggio pezzi, formulazione, totalizzazione, composizione di ordini, pesata dinamica e detrazione automatica della tara.



Terminale digitale Spider 3

Applicazioni: detrazione previa della tara mediante tastiera numerica, identificazione (codice numerico di 18 cifre), 10 memorie per la tara, conteggio pezzi con riferimento variabile, introduzione del peso del singolo pezzo, totalizzazione del numero di pezzi, totalizzazione, formulazione, detrazione automatica della tara, stampa di tutti i dati con semplice formattazione.

Dati generali

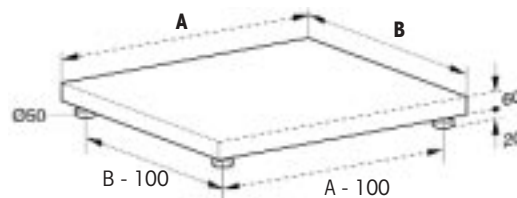
Dimensioni	Spider 1/2: 232x145x68 mm (l x p x a) Spider 3: 290x145x68 mm (l x p x a)
Indicatore	Indicatore a cristalli liquidi di facile lettura (altezza caratteri 20 mm)
Tastiera	Tasti di grandi dimensioni con sensazione tattile e chiare iscrizioni
Dotazione	Interfaccia dati bidirezionale RS232C (seconda interfaccia dati disponibile a richiesta)



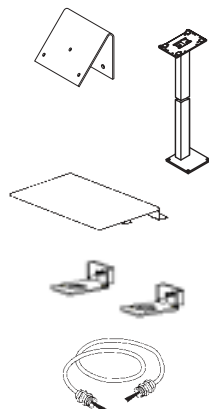
Per una consultazione completa e veloce, ulteriori informazioni sui nostri prodotti e servizi sono disponibili all'indirizzo internet www.mt.com

Basamento Spider VLF

Due campi di pesata con un solo basamento consentono una maggior flessibilità per le vostre applicazioni



	Spider VLF-600/A	Spider VLF-1500/A
Campo di pesata	600 kg	1500 kg
Precisione d'indicazione	200 g	500 g
Tipo di protezione	IP65	IP65
Carico stat. max. sopportabile		
Carico centrale	1750 kg	1750 kg
Carico laterale	900 kg	900 kg
Carico su un angolo	450 kg	450 kg
Carico max. singola ruota	400 kg	400 kg
Cavo di collegamento	5 m	5 m
Temperatura ambiente ammessa: -10 – +40°C Approvazione OIML classe III, 3000 d/e, non approvato 15 000 d		
Accessori	Cod. d'ordine	



Staffa montaggio a parete	21 250 062
Colonna	00 506 721
Supporto per colonna	00 503 700
Rampa (A x L x S)	
80 x 1000 x 750 mm	22 004 284
80 x 1250 x 750 mm	22 000 078
80 x 1500 x 750 mm	22 004 285
Set lamiere di base	22 000 090
Cavo analogico, 10 m	00 204 555

Vendita/Assistenza tecnica:

Basamento Spider VLF

**Risultati di pesatura affidabili
per ingresso e uscita merci
ad un prezzo ancora più
conveniente**

Robusto basamento con un
eccellente rapporto prezzo/
prestazioni!

Il vostro sistema di pesata su misura... ✓


Ordinate il vostro sistema di pesata completo
del terminale Spider o solamente il basamento

**... con una struttura robusta
adatta agli ambienti industriali** ✓

**... con un eccellente rapporto
prezzo/prestazioni** ✓

con piatto di carico antisdruciolevole

CE



**Spider VLF – dove risultati
e prezzo vanno di pari passo!**

METTLER TOLEDO